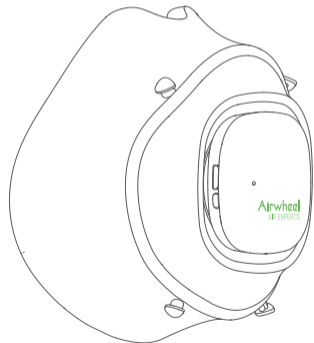
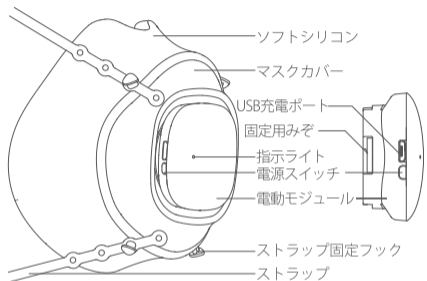


Airwheel F3

空気清浄マスク AIR EXPERTS 取扱説明書



各パーツ名称



本体と付属品一覧

AIR EXPERTS本体	1個	プラスチックピンセット	1個
ストラップ	2本	USB充電ケーブル	1本
取扱説明書	1冊	フィルター (5枚入り、3枚入り)	2袋
合格証	1枚	フックベルト	1個

製品仕様

製品サイズ (ストラップを除く)	98X102X74mm	定格電圧	3.7V
重量	約73g	最大風量	2.55CFM
材質	PC+ABS シリコン	モーター 回転速度	8500RPM
循環モード	自動	バッテリー容量	300mAh
充電時間	約60min		

使用方法

● マスクのつけ方

ストラップをお好みの長さに調節し、ストラップの穴にマスク本体のストラップ固定フックをはめ込み固定します。
本製品は耳掛け式と頭掛け式、どちらでもご使用いただけます。



② 電源の入れ方とモードの選択について

本製品は3つのモードがあります。(①自動調整の自動モード、②快適な高速モード、③省エネな低速モード) 出荷時は高速モードに設定されています。
電源スイッチを押して電源を入れると、指示ランプが青色に点灯します。再度電源スイッチを押すと、低速モードに切り替えられます。再度スイッチを押すと、電源が切れます。
自動モードは、アプリからのみ選択できます。詳細はアプリの説明をご参照ください。



③ バッテリーについて

本製品はバッテリー残量が少なくなると指示ランプが青色に点滅します。USB充電ケーブルを本体の充電ポートにつなぎ充電をしてください。充電中、指示ランプは引き続き青色にゆっくり点滅します。充電約60分間でフル充電になります。指示ランプは青色に点灯します。

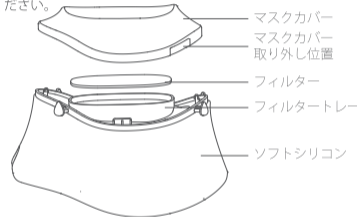
④ 電動モジュールの取り外し・取り付け方法

マスクの電動モジュールは逆時計回りに36°回すと外れます。取り付け時は、電動モジュールの固定用みぞとマスクカバー側の突起を合わせて、時計回りに36°回してください。すぐにご使用になれます。

フィルター交換について

フィルターはご使用時間が長くなるにつれて、ほこりや微細な堆積物が溜まっていきます。呼吸のしやすさに影響したり、ろ過効率が低下しますので定期的に交換をしてください。(使用時間と環境により交換時期は変わります)

長期間ご使用にならない場合は、フィルターは取り外し、密封して保管してください。



フィルターの交換方法

マスクカバー取り外し位置に指をかけ、外側に取り外す。付属のピンセットで使用済みのフィルターを取り出し、新しいフィルター(グレー面が外向き)に交換する。マスクカバーを本体に合わせ押し込んで固定する。

自動電源OFF

「自動電源OFF」機能が搭載されています。
電源ONにした後、5分間何も操作しなければ自動的に電源が切れます。アプリから「自動電源OFF」機能をオフにすることができます。

アプリについて



QRコードをスキャンしてダウンロードしてください。

注意：Android4.3以上、iOS8.0以上に対応

アプリの使用方法

- 1、本製品の電源スイッチを押して電源を入れてから、アプリを起動してください。同時にBluetoothもオンにしてください。
- 2、下記の図の通りに操作をしてください。
- 3、詳しい操作方法については、ご不明な点がございましたらカスタマーサポートへご連絡ください。



Smart Maskボタンをタップする。

トップページのボタンをタップする

本製品を選択して接続する

ページ下の✓をタップすると、モード切替画面が開きます。必要に合わせてモードを選択してください。

安全上のご注意

本製品のご使用前に、必ず取扱説明書をよく読み、ご理解いただいた上で本製品を安全にご使用ください。問題が起きた場合は速やかにカスタマーサポートへご連絡ください。

電動モジュールに強い衝撃を与えないようにご注意ください。

本製品を落としたり、強い衝撃を与えた場合は、すぐに故障していないかを確認してください。もし問題が起きた場合は、ただちにご使用を止めカスタマーサポートへご連絡ください。

湿度の高い場所でご使用にならないでください。

本製品は雨の中や高温環境でご使用になれません。

充電について

- 1、本製品には5Vの電圧で充電をしてください。
- 2、本製品は、火元から離してご使用、保管をしてください。長期間にわたって高温環境（50℃以上）でご使用にならないでください。
- 3、本製品の充電時は、子供の手の届かない場所に置いてください。
- 4、ご使用にならないときは電源を切ってください。
- 5、長期間ご使用にならないときは、フル充電にしてから電源を切って保管してください。保管期間は3か月間を超える場合は、再度フル充電にしてから保管してください。



警告

・本製品の電動モジュールは、ほかの製品に使用しないでください。ご使用後にめまいや息苦しさを感じた場合は、すぐにご使用を止めてください。心臓病、高血圧、呼吸器系の疾患をお持ちの方は、使用しないでください。
・本製品のバッテリーなどをお客様ご自身で分解、組み立てないでください。安全上の問題が起きた場合は、弊社での保証が出来かねます。

注意事項

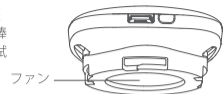
- 1、本製品は定期的にフィルターの交換などのメンテナンスを行ってください。
- 2、本製品は他人との共有をしないでください。
- 3、本製品内部のバッテリーを取り外し分解しないでください。本体の不良を引き起こした場合は、保証の対象外となります。
- 4、電動モジュールが運転中に、指をファンの中に入れてください。怪我をすることがあります。
- 5、電動モジュールが運転中に、異物をファンの中に入れてください。モジュールが破損することがあります。
- 6、本製品内蔵のバッテリーは、お住いの地方自治体の規定に沿って廃棄してください。本取扱説明書の解釈権は弊社が有します。

製品のクリーニングとメンテナンス

- 1、本製品の外側はアルコールで拭いてください。（フィルターと電動モジュール以外は、煮沸消毒していただけます）
- 2、ソフトシリコンとフィルタートレーは取り外しができます。取り外した後は、水洗いまたはアルコールで消毒してください。熱湯消毒（3~5分間）もしていただけます。
- 3、ストラップは本体から取り外した後、本体のソフトシリコンと同じ方法でメンテナンスしてください。



- 4、ファンやファンの周囲は無塵布で拭いてください。または綿棒にアルコールを浸してきれいに拭取ってください。
- 5、メンテナンス時に、電動モジュールが水に濡れないように注意してください。
- 6、実際のご使用状況に合わせて、アプリがフィルターの交換時期をお知らせします。



保証について

保証期間は本製品のお買い上げ後一年間となります。

以下の状況は保証の対象となりません。

- 1、人為的な原因で故障、損傷した場合。
- 2、取扱説明書にない使用方法で使用、修理、メンテナンスし、起きた損傷。
- 3、領収書や保証書を紛失したり、保証期間を過ぎたもの。
- 4、保証書に記載されている製品と保証を受けたい製品が違う場合。
- 5、本製品の電動モジュールが水にぬれて損傷した場合。
- 6、火災、雷、地震など、不可抗力の原因で損傷した場合。
- 7、不適切な保管方法や避けられない事故による故障。
- 8、通常使用による劣化、摩損、ひび割れなど。

アフターサービス

お困りの場合は、お電話やメールでのお問い合わせを承っております。

AFU STORE

〒550-0027

大阪府大阪市西区九条1丁目27番6九条ビル703

TeL：06-6684-9588

営業時間：平日 AM10:00 - 12:00 PM13:00 - 17:00

※ 土日祝祭日はお休みしております。

品名：

販売店：

お買い上げ日：

注文番号：

故障内容：

お名前：

ご住所：

電話番号：

ご希望：

返品

商品交換